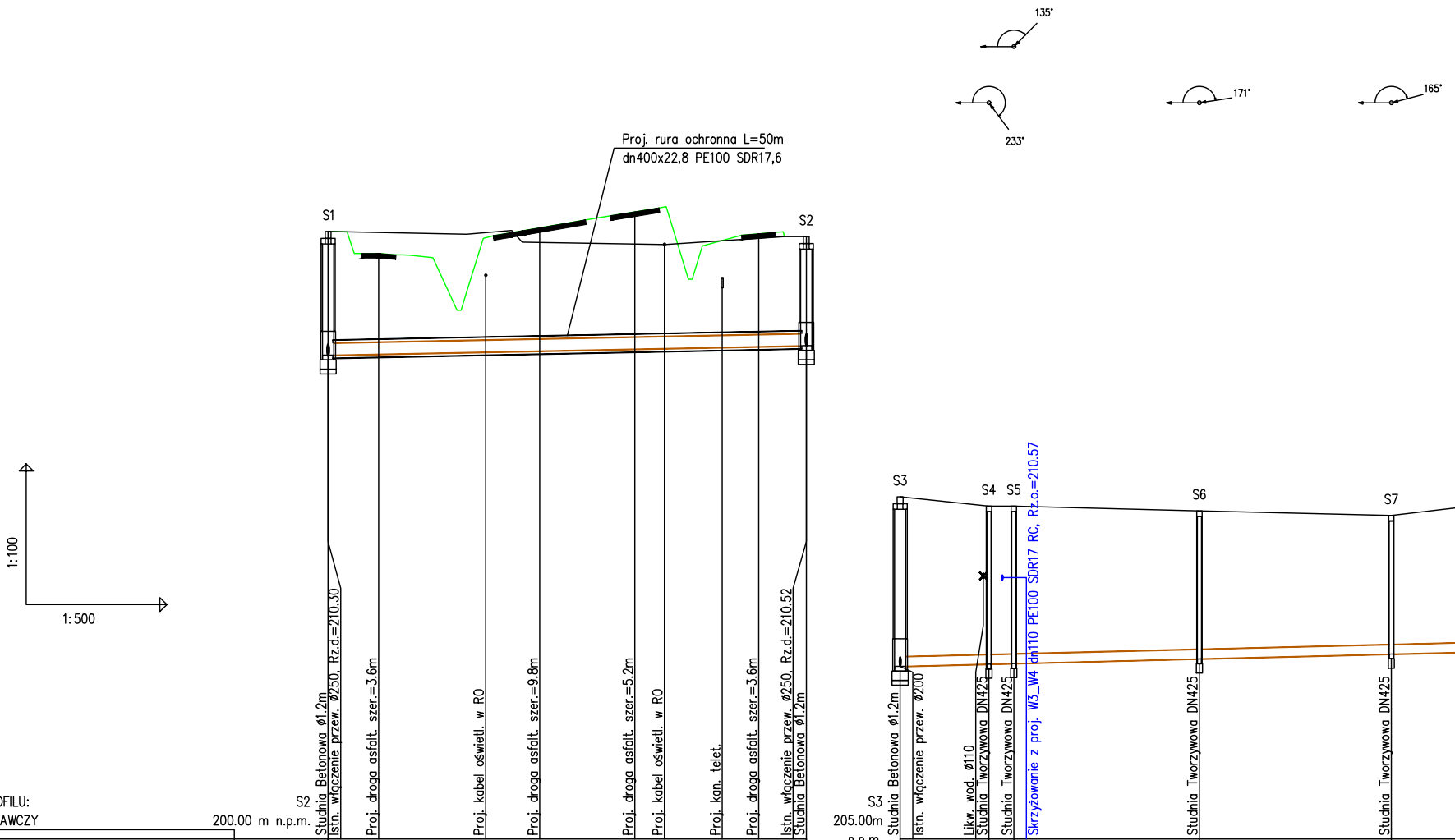
135°
233°
171°
165°
Proj. rura ochronna L=50m
dn400x22,8 PE100 SDR17,6
S1
S2
1:100
1:500
Studnia Betonowa ø1.2m
Istn. włączenie przew. ø250, Rz.d.=210.30
Proj. droga asfalt. szer.=3.6m
Proj. kabel oświetl. w RO
Proj. droga asfalt. szer.=9.8m
Proj. droga asfalt. szer.=5.2m
Proj. kabel oświetl. w RO
Proj. kan. telet.
Proj. droga asfalt. szer.=3.6m
Istn. włączenie przew. ø250, Rz.d.=210.52
Studnia Betonowa ø1.2m
S3
S4
S5
S6
S7
Studnia Betonowa ø1.2m
Istn. włączenie przew. ø200
Likw. wod. ø110
Studnia Tworzywowa DN425
Studnia Tworzywowa DN425
Skrzyżowanie z proj. W3_W4 dn110 PE100 SDR17 RC, Rz.o.=210.57
Studnia Tworzywowa DN425
Studnia Tworzywowa DN425

OZNACZENIE PROFILU: S2
POZIOM PORÓWNAWCZY 200.00 m n.p.m.

	S1		S2
RZĘDNA TERENU PROJ.	212.96		212.85
RZĘDNA TERENU ISTN.	212.96		212.85
RZĘDNA DNA KANAŁU	210.32		210.52
ZAGŁĘBIENIE DNA KANAŁU	2.64		2.33
SPADKI, DŁUGOŚCI		0.4% 51.0m	
ŚREDNICA, MATERIAŁ		DN250 PVC-U SN8	
ODLEGŁOŚCI	0.0	51.0	51.0
HEKTOMETRY	S1		S2

0

S3
205.00m n.p.m.

	S3		S4		S5		S6		S7
RZĘDNA TERENU PROJ.	212.30		212.10		212.10		212.00		211.90
RZĘDNA TERENU ISTN.	212.30		212.10		212.10		212.00		211.90
RZĘDNA DNA KANAŁU	208.68		208.73		208.74		208.84		208.94
ZAGŁĘBIENIE DNA KANAŁU	3.62		3.37		3.36		3.16		2.96
SPADKI, DŁUGOŚCI	0.5%								
ŚREDNICA, MATERIAŁ									
ODLEGŁOŚCI	0.0	9.5	9.5	2.5	12.0	20.0	32.0	20.5	52.5
HEKTOMETRY	S3		S4		S5		S6		S7

0

P.S.I./EPI-Graf, Generator rysunkowy Profil Koordynator 8.0

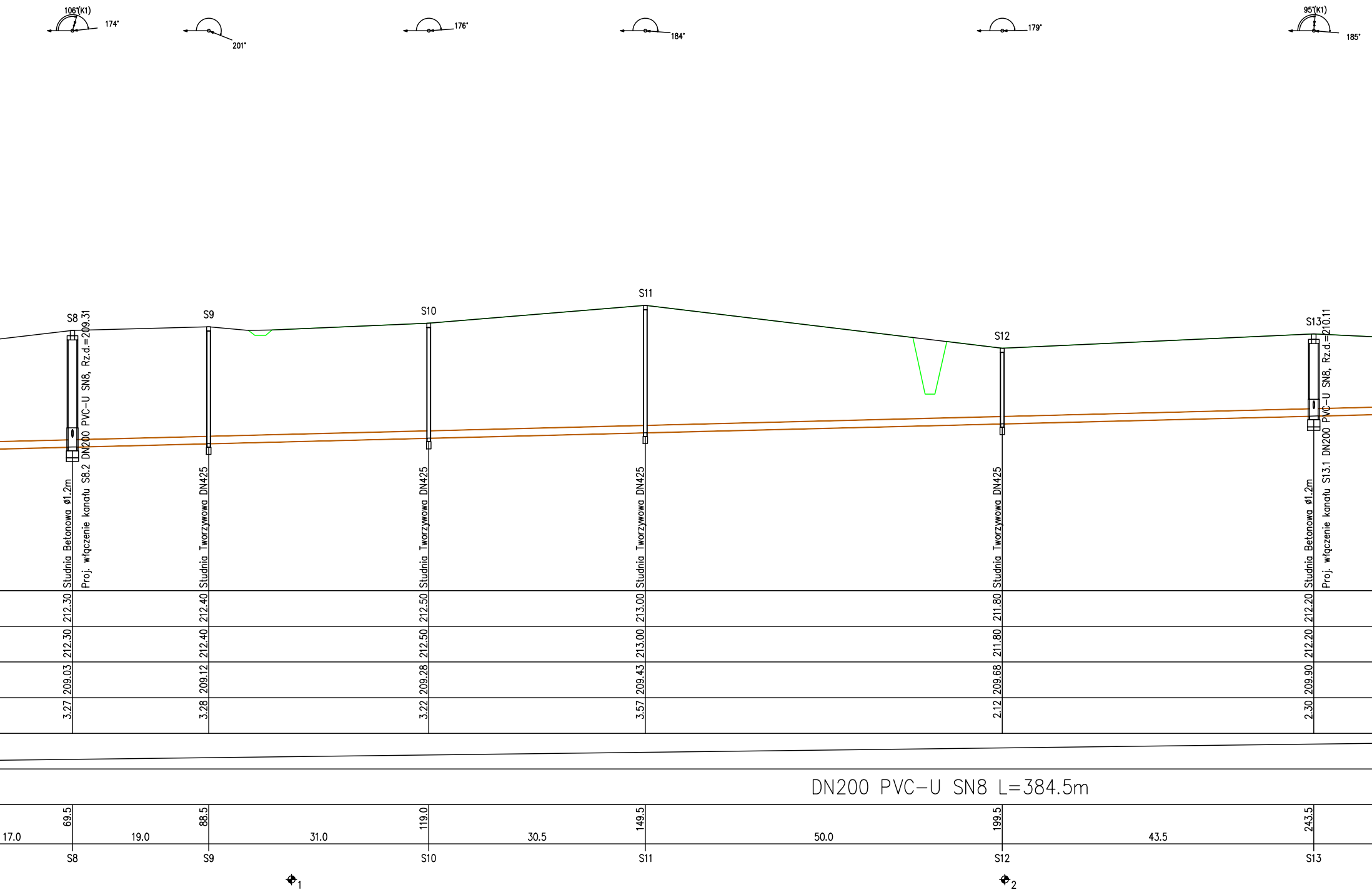

106°(K1)
174°
201°
176°
184°
179°
95°(K1)
185°
S8
S9
S10
S11
S12
S13
Proj. włączenie kanału S8.2 DN200 PVC-U SN8, Rz.d.=209.31
Studnia Betonowa ø1.2m
Studnia Tworzywowa DN425
Studnia Tworzywowa DN425
Studnia Tworzywowa DN425
Studnia Tworzywowa DN425
Studnia Betonowa ø1.2m
Proj. włączenie kanału S13.1 DN200 PVC-U SN8, Rz.d.=210.11
DN200 PVC-U SN8 L=384.5m
17.0
19.0
31.0
30.5
50.0
43.5
1
2

212.30	212.40	212.50	213.00	211.80	212.20
212.30	212.40	212.50	213.00	211.80	212.20
209.03	209.12	209.28	209.43	209.68	209.90
3.27	3.28	3.22	3.57	2.12	2.30
69.5	88.5	119.0	149.5	199.5	243.5
S8	S9	S10	S11	S12	S13

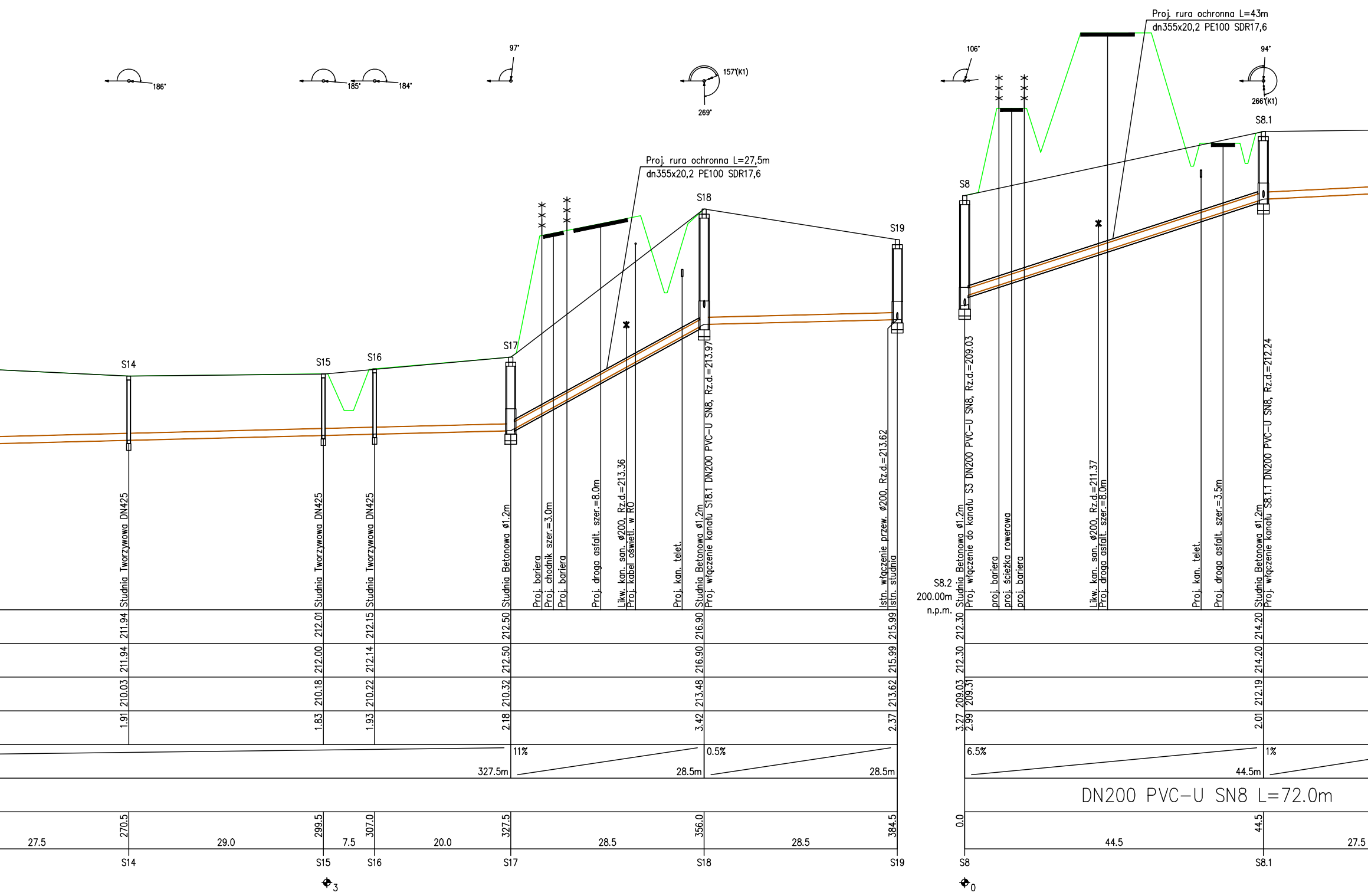
186°
185°
184°
97°
157°(K1)
269°
106°
94°
266°(K1)
Proj. rura ochronna L=27,5m
dn355x20,2 PE100 SDR17,6
Proj. rura ochronna L=43m
dn355x20,2 PE100 SDR17,6
S14
S15
S16
S17
S18
S19
S8
S8.1
Studnia Tworzywowa DN425
Studnia Tworzywowa DN425
Studnia Tworzywowa DN425
Studnia Betonowa ø1.2m
Proj. bariera
Proj. chodnik szer.=3.0m
Proj. bariera
Proj. droga asfalt. szer.=8.0m
Likw. kan. san. ø200, Rz.d.=213.36
Proj. kabel oświetl. w RO
Proj. kan. telet.
Studnia Betonowa ø1.2m
Proj. włączenie kanału S18.1 DN200 PVC-U SN8, Rz.d.=213.97
Istn. włączenie przew. ø200, Rz.d.=213.62
Istn. studnia
S8.2
200.00m
n.p.m.
Studnia Betonowa ø1.2m
Proj. włączenie do kanału S3 DN200 PVC-U SN8, Rz.d.=209.03
proj. bariera
proj. ścieżka rowerowa
proj. bariera
Likw. kan. san. ø200, Rz.d.=211.37
Proj. droga asfalt. szer.=8.0m
Proj. kan. telet.
Proj. droga asfalt. szer.=3.5m
Studnia Betonowa ø1.2m
Proj. włączenie kanału S8.1.1 DN200 PVC-U SN8, Rz.d.=212.24
211.94
212.01
212.15
212.50
216.90
215.99
212.30
214.20
211.94
212.00
212.14
212.50
216.90
215.99
212.30
214.20
210.03
210.18
210.22
210.32
213.48
213.62
209.03
209.31
212.19
1.91
1.83
1.93
2.18
3.42
2.37
3.27
2.99
2.01
11%
327.5m
0.5%
28.5m
28.5m
6.5%
1%
44.5m
DN200 PVC-U SN8 L=72.0m
270.5
299.5
307.0
327.5
356.0
384.5
0.0
44.5
27.5
29.0
7.5
20.0
28.5
28.5
44.5
27.5
S14
S15
S16
S17
S18
S19
S8
S8.1
3
0

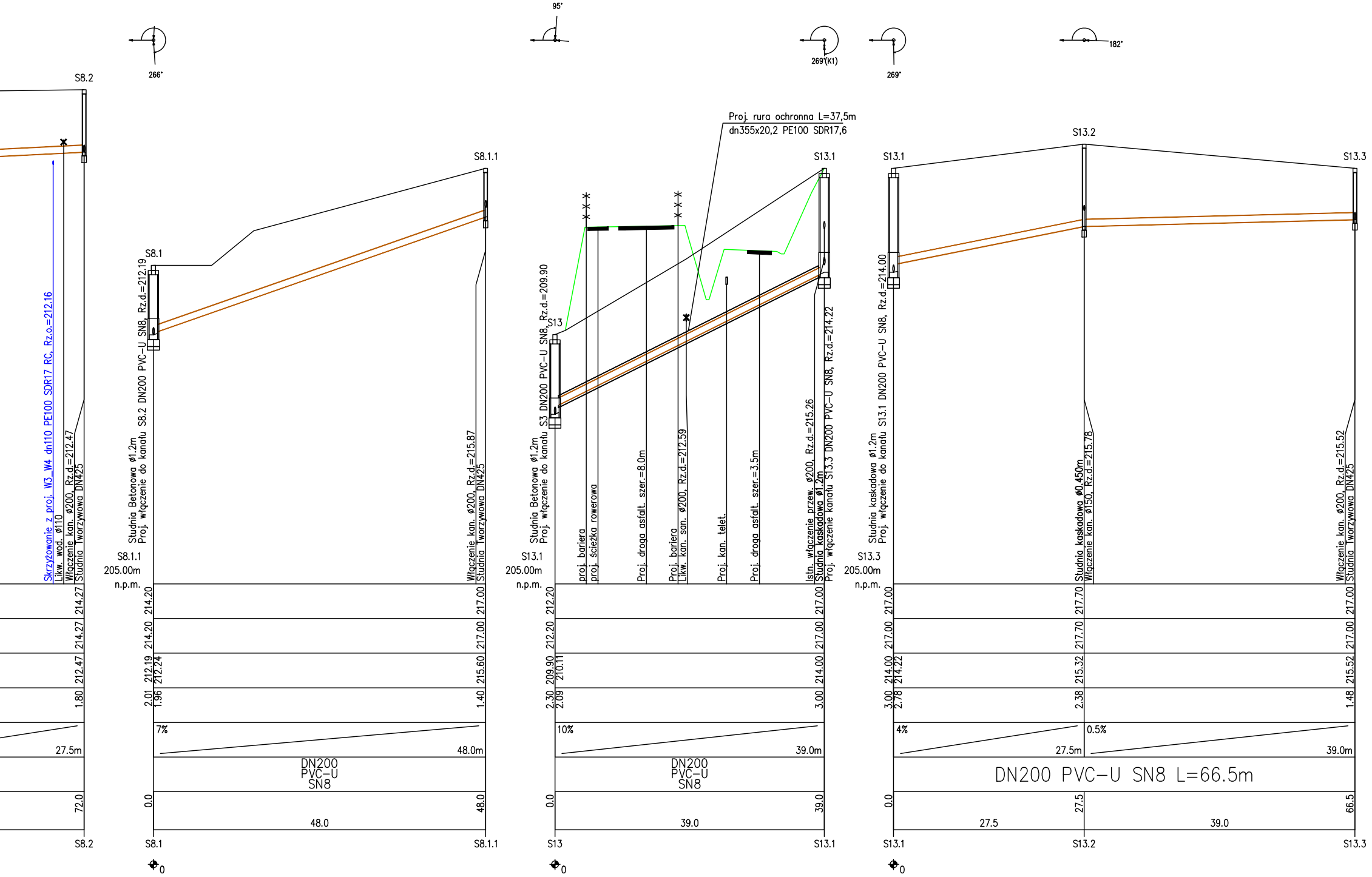
95°
266°
269°(K1)
269°
182°
S8.2
S8.1.1
S8.1
S13
S13.1
S13.2
S13.3
Proj. rura ochronna L=37,5m
dn355x20,2 PE100 SDR17,6
Skrzyżowanie z proj. W3_W4 dn110 PE100 SDR17 RC, Rz.o.=212.16
Likw. wod. ø110
Włączenie kan. ø200, Rz.d.=212.47
Studnia Tworzywowa DN425
Studnia Betonowa ø1.2m
Proj. włączenie do kanału S8.2 DN200 PVC-U SN8, Rz.d.=212.19
Włączenie kan. ø200, Rz.d.=215.87
Studnia Tworzywowa DN425
Studnia Betonowa ø1.2m
Proj. włączenie do kanału S3 DN200 PVC-U SN8, Rz.d.=209.90
proj. bariera
proj. ścieżka rowerowa
Proj. droga asfalt. szer.=8.0m
Proj. bariera
Likw. kan. san. ø200, Rz.d.=212.59
Proj. kan. telet.
Proj. droga asfalt. szer.=3.5m
Istn. włączenie przew. ø200, Rz.d.=215.26
Studnia kaskadowa ø1.2m
Proj. włączenie do kanału S13.3 DN200 PVC-U SN8, Rz.d.=214.22
Studnia kaskadowa ø1.2m
Proj. włączenie do kanału S13.1 DN200 PVC-U SN8, Rz.d.=214.00
Studnia kaskadowa ø0.450m
Włączenie kan. ø150, Rz.d.=215.78
Włączenie kan. ø200, Rz.d.=215.52
Studnia Tworzywowa DN425
S8.1.1
205.00m
n.p.m.
S13.1
205.00m
n.p.m.
S13.3
205.00m
n.p.m.
214.27
214.27
212.47
1.80
27.5m
72.0
S8.2
214.20
214.20
212.19
212.24
2.01
1.96
7%
0.0
217.00
217.00
215.60
1.40
48.0m
48.0
DN200
PVC-U
SN8
48.0
S8.1
S8.1.1
212.20
212.20
209.90
210.11
2.30
2.09
10%
0.0
217.00
217.00
214.00
3.00
39.0m
39.0
DN200
PVC-U
SN8
39.0
S13
S13.1
217.00
217.00
214.00
214.22
3.00
2.78
4%
0.0
217.70
217.70
215.32
2.38
27.5m
27.5
0.5%
217.00
217.00
215.52
1.48
39.0m
66.5
DN200 PVC-U SN8 L=66.5m
27.5
39.0
S13.1
S13.2
S13.3
0
0
0

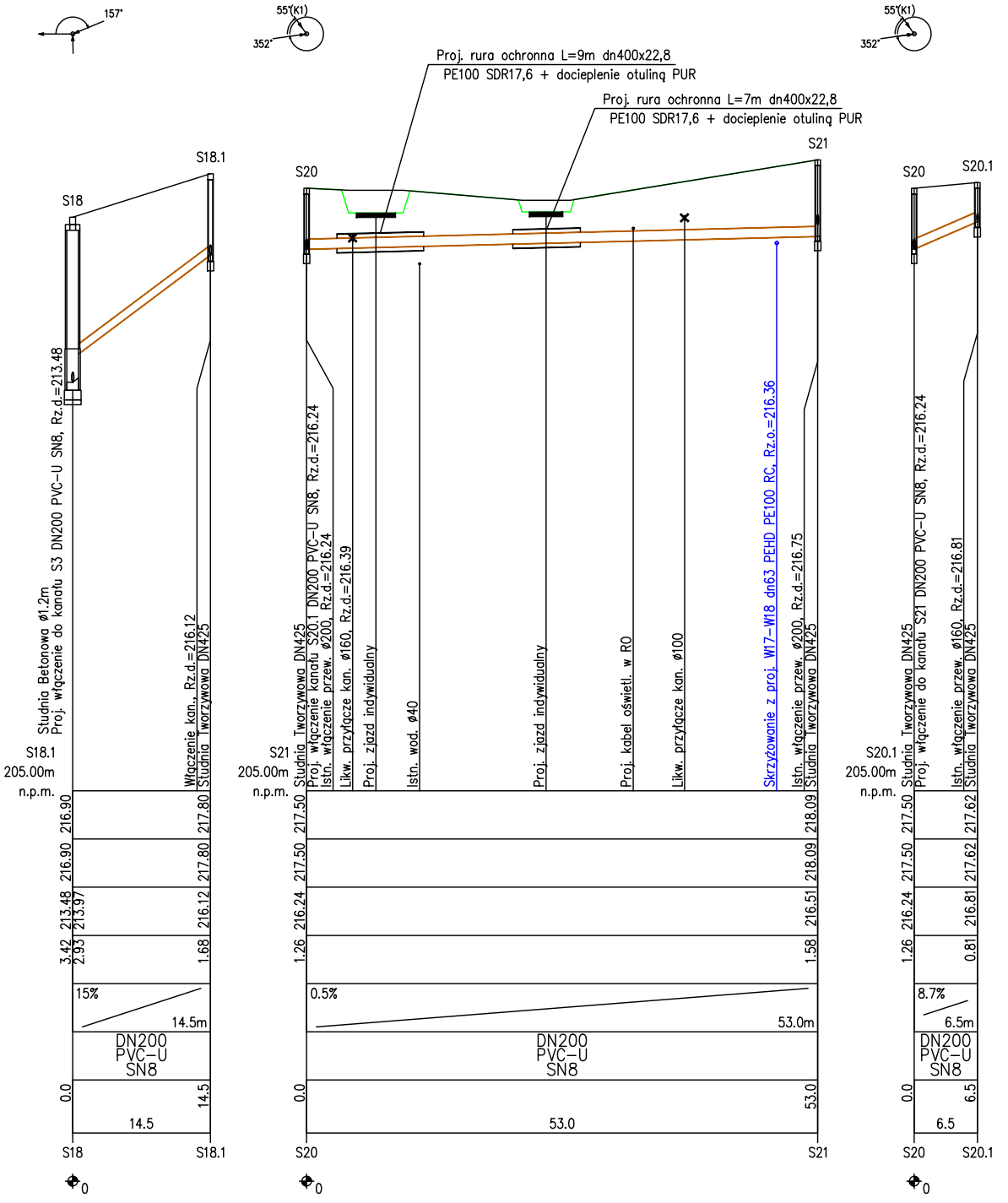
157°
55°(K1)
352°
55°(K1)
352°
Proj. rura ochronna L=9m dn400x22,8
PE100 SDR17,6 + docieplenie otuliną PUR
Proj. rura ochronna L=7m dn400x22,8
PE100 SDR17,6 + docieplenie otuliną PUR
S18
S18.1
S20
S21
S20
S20.1
Studnia Betonowa ø1.2m
Proj. włączenie do kanału S3 DN200 PVC-U SN8, Rz.d.=213.48
Włączenie kan., Rz.d.=216.12
Studnia Tworzywowa DN425
S18.1
205.00m
n.p.m.
216.90
216.90
213.48
213.97
3.42
2.93
217.80
217.80
216.12
1.68
15%
14.5m
DN200
PVC-U
SN8
0.0
14.5
14.5
S18
S18.1
0
Studnia Tworzywowa DN425
Proj. włączenie kanału S20.1 DN200 PVC-U SN8, Rz.d.=216.24
Istn. włączenie przew. ø200, Rz.d.=216.24
Likw. przyłącze kan. ø160, Rz.d.=216.39
Proj. zjazd indywidualny
Istn. wod. ø40
Proj. zjazd indywidualny
Proj. kabel oświetl. w RO
Likw. przyłącze kan. ø100
Skrzyżowanie z proj. W17-W18 dn63 PEHD PE100 RC, Rz.o.=216.36
Istn. włączenie przew. ø200, Rz.d.=216.75
Studnia Tworzywowa DN425
S21
205.00m
n.p.m.
217.50
217.50
216.24
1.26
218.09
218.09
216.51
1.58
0.5%
53.0m
DN200
PVC-U
SN8
0.0
53.0
53.0
S20
S21
0
Studnia Tworzywowa DN425
Proj. włączenie do kanału S21 DN200 PVC-U SN8, Rz.d.=216.24
Istn. włączenie przew. ø160, Rz.d.=216.81
Studnia Tworzywowa DN425
S20.1
205.00m
n.p.m.
217.50
217.50
216.24
1.26
217.62
217.62
216.81
0.81
8.7%
6.5m
DN200
PVC-U
SN8
0.0
6.5
6.5
S20
S20.1
0

PROMOST
CONSULTING
35-307 RZESZÓW, ul. Jana Niemierskiego 4
http:\\www.promost.pl
tel. (0-17) 85-79-155, fax (0-17) 85-79-156; e-mail: biuro@promost.pl

Inwestor:
Zarząd Województwa Podkarpackiego

Nazwa inwestycji:
"Rozbudowa i budowa drogi wojewódzkiej nr 878 Stobierna - Rzeszów - Dylągówka od m. Tyczyn do m. Kielnarowa od km około 5+645,74 do km około 7+426,57 wraz z odcinkami nawiązania oraz rozbiórką, budową, przebudową niezbędnej infrastruktury technicznej, budowli i urządzeń budowlanych"

Stadium: PT
Data: 09.2022
Skala: 1:100/500

Tytuł rysunku:
Profile podłużne kanalizacji sanitarnej

Nr rys: 1.3

BRANŻA SANITARNA

Projektant:	mgr inż. Andrzej Król SWK/0169/POOS/09
Opracowujący:	mgr inż. Robert Górecki
Opracowujący:	mgr inż. Marek Grdeń
Sprawdzający:	mgr inż. Emil Markiewicz SWK/0045/POOS/10